แบบฝึกทักษะภาษาอังกฤษ

Daily

English Practice Worksheet

Chiangmai Primary Service Area Office 3

ระดับชั้นประถมศึกษาปีที่ 4

เล่ม 1



Name ..... Surname ..... No. .....

กลุ่มนิเทศติดตาม และประเมินผลการจัดการศึกษา

สำนักงานเขตพื้นที่การศึกษาประถมศึกษาเชียงใหม่ เขต 3

สำนักงานคณะกรรมการการศึกษาขั้นพื้นฐาน กระทรวงศึกษาธิการ



แบบฝึกทักษะภาษาอังกฤษ

Daily English practice worksheet

ระดับชั้นประถมศึกษาปีที่ 4 เล่มที่ 1

Name..... *Surname*..... *No*.....

คำนำ

สำนักงานเขตพื้นที่การศึกษาประถมศึกษาเชียงใหม่ เขต 3 ได้จัดทำแบบฝึกทักษะภาษาอังกฤษ (Daily English Practice Worksheet) ขึ้น มีวัตถุประสงค์เพื่อพัฒนาทักษะพื้นฐานในการเรียนภาษาอังกฤษ ยกระดับผลสัมฤทธิ์ทางการเรียนภาษาอังกฤษ และสร้างโอกาสการเข้าถึงการเรียนรู้ของผู้เรียนอย่างทั่วถึง โดยให้โรงเรียนในสังกัดทุกแห่งนำไปใช้ในการจัดกิจกรรมเสริมนอกเวลาเรียนทุกวัน

แบบฝึกทักษะภาษาอังกฤษ (Daily English Practice Worksheet) มีทั้งหมด จำนวน 6 ชุด ชุดละ 200 ฉบับ เรียงลำดับตามความยากง่าย เนื้อหามีความเหมาะสม สอดคล้องกับระดับชั้นของผู้เรียนตั้งแต่ชั้นประถมศึกษาปีที่ 1 ถึงชั้นประถมศึกษาปีที่ 6 รูปแบบกิจกรรมมีความหลากหลาย ซึ่งครูผู้สอนสามารถนำไปใช้กับผู้เรียนได้ทุกคน ใช้เสริมบทเรียนในชั้นเรียน ซ่อมเสริมผู้เรียนรายบุคคล และผู้เรียนสามารถทำแบบฝึกทักษะได้ซ้ำจนเกิดความคล่องแคล่ว ตามศักยภาพและความต้องการได้อย่างต่อเนื่อง

การจัดทำแบบฝึกทักษะภาษาอังกฤษ (Daily English Practice Worksheet) ได้รับความร่วมมือจากครูผู้สอนภาษาอังกฤษ ครูผู้เชี่ยวชาญเฉพาะทางด้านภาษาอังกฤษร่วมสร้างและตรวจสอบ ผู้บริหารการศึกษา ศึกษานิเทศก์ และผู้บริหารสถานศึกษาที่เห็นความสำคัญ เป็นที่ปรึกษา ให้คำแนะนำในการปรับปรุงและพัฒนาแบบฝึกครั้งนี้ จนสำเร็จลุล่วง สมควรได้รับการขอบคุณอย่างสูงยิ่ง

หวังเป็นอย่างยิ่งว่าแบบฝึกทักษะภาษาอังกฤษ (Daily English Practice Worksheet) จะเป็นประโยชน์ต่อการพัฒนาทักษะพื้นฐานและพัฒนาคุณภาพผู้เรียนด้านภาษาอังกฤษได้อย่างมีประสิทธิภาพ

กลุ่มนิเทศ ติดตาม และประเมินผลการจัดการศึกษา
สำนักงานเขตพื้นที่การศึกษาประถมศึกษาเชียง เขต 3

สารบัญ
(Table of Contents)

Practices	Topics	Activities
P4-001	Noun	คำใดต่อไปนี้เป็นคำนาม (Noun)
P4-002	Noun	คำใดต่อไปนี้เป็นคำนาม (Countable Noun/ Uncountable Noun)
P4-003	Noun	คำใดต่อไปนี้เป็นคำนาม (Singular Noun /Plura Noun)
P4-004	Article	จงเติมคำนำหน้านาม (Article)
P4-005	Article	คำนำหน้านาม (Article)
P4-006	Article	คำนำหน้านาม (Article)
P4-007	Singular & Plural Noun	เปลี่ยนคำ Singular Nounเป็น Plural Noun
P4-008	Singular & Plural Noun	คำนามที่ลงท้ายด้วยตัว s / ss / x / sh / ch / zz และ z
P4-009	Singular & Plural Noun	เปลี่ยนคำ Singular Nounเป็น Plural Noun
P4-010	Singular & Plural Noun	คำนามที่ลงท้ายด้วยตัว o ที่ต้องเติม es
P4-011	Singular & Plural Noun	คำนามที่ลงท้ายด้วยตัว o ต่อไปนี้ต้องเติม s
P4-012	Singular & Plural Noun	คำนามที่ลงท้ายด้วยตัว o ต่อไปนี้สามารถเติมได้ทั้ง s และ es
P4-013	Singular & Plural Noun	คำนามที่ลงท้ายด้วยตัว y หน้าตัว y เป็นสระ สามารถเติม s ได้เลย
P4-014	Singular & Plural Noun	คำนามที่ลงท้ายด้วยตัว f หรือ fe ให้ตัด f หรือ fe ออกแล้วเปลี่ยนเป็น ves
P4-015	Singular & Plural Noun	คำนามบางคำที่ลงท้ายด้วยตัว f หรือ fe สามารถเติม s ได้เลย
P4-016	Singular & Plural Noun	คำนามบางคำต้องเปลี่ยนรูป
P4-017	Singular & Plural Noun	คำนามบางคำต้องคงรูป
P4-018	There is & There are	เลือกเติม There is หรือ There are
P4-019	This is & That is	เลือกเติม This is หรือ That is
P4-020	These are & Those are	เลือกเติม These are หรือ Those are
P4-021	Pronoun	เติมคำสรรพนาม (Pronoun)
P4-022	Subject Pronoun	เปลี่ยนคำนาม (Noun) ที่ขีดเส้นใต้เป็นคำสรรพนาม (Pronoun)
P4-023	Possessive Adjective	สร้างประโยค (make the sentences)
P4-024	Possessive Adjective	สร้างประโยค (make the sentences)
P4-025	Possessive Adjective	สร้างประโยค (make the sentences)
P4-026	Verb	วงกลมและระบุว่าคำใดต่อไปนี้เป็นคำกริยา (Verb)
P4-027	Verb	เติมคำกริยา (Verb)
P4-028	Verb	เติมคำกริยา (Verb)
P4-029	Verb	เติมคำกริยา (Verb)

สารบัญ
(Table of Contents)

Practices	Topics	Activities
P4-030	Verb	เติมคำกริยา (Verb)
P4-031	Verb	เติมตัวอักษรที่หายไป (Missing letters)
P4-032	Verb	จับคู่คำกริยา (Verb)
P4-033	Verb	จับคู่คำกริยา (Verb)
P4-034	Auxiliary Verb (can)	แปลประโยคต่อไปนี้เป็นภาษาไทย (Translate to Thai)
P4-035	Auxiliary Verb (cannot)	แปลประโยคต่อไปนี้เป็นภาษาไทย (Translate to Thai)
P4-036	Auxiliary Verb (cannot)	เปลี่ยนเป็นประโยคปฏิเสธ (negative sentence)
P4-037	Auxiliary Verb (can/cannot)	เลือกเติม can หรือ cannot
P4-038	Auxiliary Verb (Can)	เปลี่ยนเป็นประโยคคำถาม (Interrogative sentence)
P4-039	Verb to be	เติม is / am / are
P4-040	Verb to be	เติม is / am / are
P4-041	Verb to be	เปลี่ยนเป็นประโยคปฏิเสธ (negative sentence)
P4-042	Verb to be	เปลี่ยนเป็นประโยคคำถาม (Interrogative sentence)
P4-043	Verb to have	เติม have หรือ has
P4-044	Verb to have	แต่งประโยคเป็นภาษาอังกฤษโดยใช้ have หรือ has
P4-045	Verb to do	เติม Do / Does
P4-046	Verb to do	เติม don't have หรือ doesn't have
P4-047	Present Simple Tense	วงกลมคำกริยา (Verb)
P4-048	Adjective	วงกลมและระบุว่าคำใดต่อไปนี้เป็นคำคุณศัพท์ (Adjective)
P4-049	Adjective	เติมคำคุณศัพท์ (Adjective)
P4-050	Adjective	เติมคำคุณศัพท์ (Adjective)
P4-051	Room (bathroom)	จับคู่รูปภาพกับศัพท์ (Matching picture with the word)
P4-052	Room (bedroom)	จับคู่รูปภาพกับศัพท์ (Matching picture with the word)
P4-053	Room (Dining room)	จับคู่รูปภาพกับศัพท์ (Matching picture with the word)
P4-054	Room (Kitchen)	จับคู่รูปภาพกับศัพท์ (Matching picture with the word)
P4-055	Room (Living room)	จับคู่รูปภาพกับศัพท์ (Matching picture with the word)
P4-056	Weather	จับคู่รูปภาพกับศัพท์ (Matching picture with the word)
P4-057	Weather	จับคู่รูปภาพกับศัพท์ (Matching picture with the word)
P4-058	Weather	จับคู่รูปภาพกับศัพท์ (Matching picture with the word)

สารบัญ
(Table of Contents)

Practices	Topics	Activities
P4-059	Occupation	จับคู่รูปภาพกับศัพท์ (Matching picture with the word)
P4-060	Occupation	จับคู่รูปภาพกับศัพท์ (Matching picture with the word)
P4-061	Shopping	จับคู่รูปภาพกับศัพท์ (Matching picture with the word)
P4-062	Shopping	จับคู่รูปภาพกับศัพท์ (Matching picture with the word)
P4-063	Shopping	จับคู่รูปภาพกับศัพท์ (Matching picture with the word)
P4-064	Shopping	จับคู่รูปภาพกับศัพท์ (Matching picture with the word)
P4-065	Shopping	จับคู่รูปภาพกับศัพท์ (Matching picture with the word)
P4-066	Shopping	จับคู่รูปภาพกับศัพท์ (Matching picture with the word)
P4-067	Shopping	จับคู่รูปภาพกับศัพท์ (Matching picture with the word)
P4-068	At the green grocer shop	จับคู่รูปภาพกับศัพท์ (Matching picture with the word)
P4-069	At the toy shop	จับคู่รูปภาพกับศัพท์ (Matching picture with the word)
P4-070	At the butcher shop	จับคู่รูปภาพกับศัพท์ (Matching picture with the word)
P4-071	At the clothes shop	จับคู่รูปภาพกับศัพท์ (Matching picture with the word)
P4-072	At the baker shop	จับคู่รูปภาพกับศัพท์ (Matching picture with the word)
P4-073	At the take away food shop	จับคู่รูปภาพกับศัพท์ (Matching picture with the word)
P4-074	Dialogue : Clothes shop	เติมประโยคให้สมบูรณ์ (Complete the conversation)
P4-075	Dialogue : In the market	เติมประโยคให้สมบูรณ์ (Complete the conversation)
P4-076	Dialogue : In the market	เติมประโยคให้สมบูรณ์ (Complete the conversation)
P4-077	Dialogue : In the market	เติมประโยคให้สมบูรณ์ (Complete the conversation)
P4-078	Dialogue : In the market	เติมประโยคให้สมบูรณ์ (Complete the conversation)
P4-079	There is & There are	เติมประโยคให้สมบูรณ์ (Complete there is / there are)
P4-080	There is & There are	เติมประโยคให้สมบูรณ์ (Complete there is / there are)
P4-081	There is & There are	เติมประโยคให้สมบูรณ์ (Complete there is / there are)
P4-082	Festival (Valentine)	จับคู่รูปภาพกับศัพท์ (Matching picture with the word)
P4-083	Festival (Valentine)	จับคู่รูปภาพกับศัพท์ (Matching picture with the word)
P4-084	Festival (Valentine)	จับคู่รูปภาพกับศัพท์ (Matching picture with the word)
P4-085	Festival (Valentine)	จับคู่รูปภาพกับศัพท์ (Matching picture with the word)
P4-086	Festival (Christmas)	จับคู่รูปภาพกับศัพท์ (Matching picture with the word)
P4-087	Festival (Christmas)	จับคู่รูปภาพกับศัพท์ (Matching picture with the word)

สารบัญ
(Table of Contents)

Practices	Topics	Activities
P4-088	Festival (Christmas)	จับคู่รูปภาพกับศัพท์ (Matching picture with the word)
P4-089	Festival (Christmas)	จับคู่รูปภาพกับศัพท์ (Matching picture with the word)
P4-090	Festival (Halloween)	จับคู่รูปภาพกับศัพท์ (Matching picture with the word)
P4-091	Festival (Halloween)	จับคู่รูปภาพกับศัพท์ (Matching picture with the word)
P4-092	Festival (Halloween)	จับคู่รูปภาพกับศัพท์ (Matching picture with the word)
P4-093	Festival (Halloween)	จับคู่รูปภาพกับศัพท์ (Matching picture with the word)
P4-094	Festival (Loy Kratong)	จับคู่รูปภาพกับศัพท์ (Matching picture with the word)
P4-095	Festival (Loy Kratong)	จับคู่รูปภาพกับศัพท์ (Matching picture with the word)
P4-096	Festival (Loy Kratong)	จับคู่รูปภาพกับศัพท์ (Matching picture with the word)
P4-097	Festival (Loy Kratong)	จับคู่รูปภาพกับศัพท์ (Matching picture with the word)
P4-098	Festival (Loy Kratong)	จับคู่รูปภาพกับศัพท์ (Matching picture with the word)
P4-099	Signs	จับคู่รูปภาพกับศัพท์ (Matching picture with the word)
P4-100	Signs	จับคู่รูปภาพกับศัพท์ (Matching picture with the word)

Name..... *Surname*..... *No*.....

จงระบุว่าคำใดต่อไปนี้เป็นคำนาม (Noun)

Date: __/ __ /__

P4-001

Example (ตัวอย่าง)

A pen Run Small = _____**A pen**_____

1. Sit Long An apple = _____
2. Stand A School Blue = _____
3. An ant Kick Say = _____
4. Soft Eat A fan = _____
5. A zebra Fat Pink = _____
6. Young On A doctor = _____
7. He They A nose = _____
8. We Under The school = _____
9. Happy The sea You = _____
10. In An eagle It = _____





Name..... *Surname*..... *No*.....

Date: __/ __ /__

P4-002

จงระบุว่าคำนามต่อไปนี้เป็นคำนาม*นับได้* (Countable Noun) หรือคำนาม*นับไม่ได้* (Uncountable Noun) โดยเขียนตัว C สำหรับ Countable Noun และเขียนตัว UC สำหรับ Uncountable Noun พร้อมแปลความหมาย

Example (ตัวอย่าง) An orange = ___C___ แปลว่า **ส้ม**

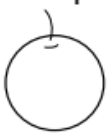

Air = ___UC___ แปลว่า **อากาศ**



1. A cat = _____ แปลว่า _____
2. Milk = _____ แปลว่า _____
3. A book = _____ แปลว่า _____
4. Hair = _____ แปลว่า _____
5. A house = _____ แปลว่า _____
6. Air = _____ แปลว่า _____
7. A bed = _____ แปลว่า _____
8. Sugar = _____ แปลว่า _____
9. A butterfly = _____ แปลว่า _____
10. Cheese = _____ แปลว่า _____



Name..... *Surname*..... *No*.....

Date: __/ __ /__

P4-003

จงระบุว่าคำนามต่อไปนี้เป็นคำนาม<u>เอกพจน์</u> (Singular Noun) มีค่า =1 หรือ คำนาม<u>พหูพจน์</u> (Plura l Noun) มีค่า >1 โดยเขียน S สำหรับคำนามเอกพจน์ และเขียน P สำหรับคำนามพหูพจน์ พร้อมคำแปล

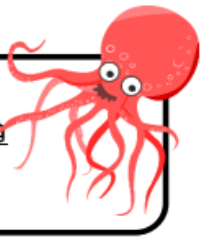

Example (ตัวอย่าง) An octopus = <u>S</u> แปลว่า <u>ปลาหมึก 1 ตัว</u>



The birds = <u>P</u> แปลว่า <u>นกหลายตัว</u>

1. An elephant = _____ แปลว่า _____
2. A boy = _____ แปลว่า _____
3. The pans = _____ แปลว่า _____
4. A fan = _____ แปลว่า _____
5. The trees = _____ แปลว่า _____
6. The buses = _____ แปลว่า _____
7. An orange = _____ แปลว่า _____
8. The dishes = _____ แปลว่า _____
9. An orange = _____ แปลว่า _____
10. The dolphins = _____ แปลว่า _____

Name..... *Surname*..... *No*.....

Date: __/ __ /__

P4-004

จงเติมคำนำหน้านาม (Article) A หรือ An หน้าคำนามต่อไปนี้ พร้อมแปลความหมาย

Example (ตัวอย่าง) A notebook แปลว่า **สมุด 1 เล่ม**

1. _____ dish แปลว่า _____
2. _____ astronaut แปลว่า _____
3. _____ eagle แปลว่า _____
4. _____ orange แปลว่า _____
5. _____ pineapple แปลว่า _____
6. _____ carrot แปลว่า _____
7. _____ apple แปลว่า _____
8. _____ umbrella แปลว่า _____
9. _____ bowl แปลว่า _____
10. _____ telephone แปลว่า _____





Name..... *Surname*..... *No*.....

Date: __/ __ /__ P4-005

จงเติมคำนำหน้านาม (Article) a หรือ an หน้าคำนามต่อไปนี้

Example (ตัวอย่าง) This is an anchor.



1. This is _____ man.
2. This is _____ lamp.
3. This is _____ elephant.
4. This is _____ ball.
5. This is _____ pan.
6. That is _____ egg.
7. That is _____ ant.
8. That is _____ bottle.
9. That is _____ alpaca.
10. That is _____ fish.



Name..... *Surname*..... *No*.....

Date: __/ __ /__

P4-006

จงเติมคำนำหน้านาม (Article) A, An, a, an, - (ไม่เติม) หน้าคำนามต่อไปนี้

Example (ตัวอย่าง) I want to drink **a** cup of tea.

I want to drink – tea.



1. _____ water is good for health.
2. She likes to eat _____ cheese.
3. Tommy and Tim like to drink _____ milk.
4. _____ banana is sweet.
5. It is _____ small doll.
6. _____ elephant is big.
7. It is _____ old car.
8. It is _____ big house.
9. My dad likes to drink _____ coffee every morning.
10. _____ teacher works at school



Name..... *Surname*..... *No*.....

Date: __/ __ /__ P4-007

จงเปลี่ยนคำนามเอกพจน์ (Singular Noun) เป็นคำนามพหูพจน์ (Plural Noun)

Example (ตัวอย่าง): A cupboard	Cupboards
1. A chair	
2. An eagle	
3. A cup	
4. A pencil	
5. An orange	
6. A zebra	
7. An elephant	
8. A television	
9. A desk	
10. A bottle	

Name..... *Surname*..... *No*.....

Date: __/ __ /__

P4-008

จงเปลี่ยนคำนามเอกพจน์ (Singular Noun) เป็นคำนามพหูพจน์ (Plural Noun)

คำนามที่ลงท้ายด้วยตัว s / ss / x / sh / ch / zz และ z ให้เติม es

Example(ตัวอย่าง) : A bus	Buses 
1. A fox	
2. A box	
3. A brush	
4. A witch	
5. A buzz	
6. A watch	
7. A dish	
8. A class	
9. A glass	
10. A match	

Name..... *Surname*..... *No*.....

Date: __/ __ /__ P4-009

จงเปลี่ยนคำนามเอกพจน์ (Singular Noun) เป็นคำนามพหูพจน์ (Plural Noun)

คำนามที่ลงท้ายด้วยตัว o ต่อไปนี้ต้องเติม es

Example(ตัวอย่าง) : A mango	Mangoes 
1. A potato	
2. A tomato	
3. A domino	
4. An echo	
5. A hero	
6. An embargo	
7. A torpedo	
8. A veto	
9. A mosquito	
10. A pomelo	

Name..... *Surname*..... *No*.....

Date: __/ __ /__ P4-010

จงเปลี่ยนคำนามเอกพจน์ (Singular Noun) เป็นคำนามพหูพจน์ (Plural Noun)

คำนามที่ลงท้ายด้วยตัว o ต่อไปนี้ต้องเติม s



Example(ตัวอย่าง) : A bamboo	Bamboos
1. A bamboo	
2. A kangaroo	
3. A kilo	
4. A photo	
5. A piano	
6. A radio	
7. A studio	
8. A zoo	
9. A mango	
10. A cargo	

Name..... *Surname*..... *No*.....

Date: __/ __ /__ P4-011

จงเปลี่ยนคำนามเอกพจน์ (Singular Noun) เป็นคำนามพหูพจน์ (Plural Noun)

คำนามที่ลงท้ายด้วยตัว o ต่อไปนี้สามารถเติมได้ทั้ง s และ es

Example (ตัวอย่าง) : A banjo	Banjos / Banjoes 
1. A banjo	
2. A buffalo	
3. A cargo	
4. A flamingo	
5. A tornado	
6. A tuxedo	
7. A motto	
8. A volcano	
9. A mosquito	
10. A mango	

Name..... *Surname*..... *No*.....

Date: __/ __ /__ P4-012

จงเปลี่ยนคำนามเอกพจน์ (Singular Noun) เป็นคำนามพหูพจน์ (Plural Noun)

คำนามที่ลงท้ายด้วยตัว y หน้าตัว y เป็นพยัญชนะต้องเปลี่ยน y เป็น -ies

Example (ตัวอย่าง) : A penny	Pennies
1. A spy	
2. A baby	
3. A fly	
4. A daisy	
5. A city	
6. A country	
7. A lady	
8. A party	
9. A berry	
10. A puppy	

Name..... *Surname*..... *No*.....

Date: __/ __ /__ P4-013

จงเปลี่ยนคำนามเอกพจน์ (Singular Noun) เป็นคำนามพหูพจน์ (Plural Noun)

คำนามที่ลงท้ายด้วยตัว y หน้าตัว y เป็นสระ สามารถเติม s ได้เลย

Example (ตัวอย่าง) : A boy 	Boys
1. A toy	
2. A monkey	
3. A day	
4. A key	
5. A way	
6. A birthday	
7. A chimney	
8. A donkey	
9. A guy	
10. A boy	

Name..... *Surname*..... *No*.....

Date: __/ __ /__ P4-014

จงเปลี่ยนคำนามเอกพจน์ (Singular Noun) เป็นคำนามพหูพจน์ (Plural Noun)

คำนามที่ลงท้ายด้วยตัว f หรือ fe ให้ตัด f หรือ fe ออกแล้วเปลี่ยนเป็น ves

Example (ตัวอย่าง) : A wife	Wives
1. A leaf	
2. A wolf	
3. A life	
4. A knife	
5. An elf	
6. A loaf	
7. A half	
8. A thief	
9. A shelf	
10. A calf	

Name..... *Surname*..... *No*.....

Date: __/ __ /__ P4-015

จงเปลี่ยนคำนามเอกพจน์ (Singular Noun) เป็นคำนามพหูพจน์ (Plural Noun)

คำนามบางคำที่ลงท้ายด้วยตัว f หรือ fe สามารถเติม s ได้เลย

Example (ตัวอย่าง) : A roof	Roofs
1. A chief	
2. A safe	
3. A gulf	
4. A reef	
5. A proof	
6. A cliff	
7. A belief	
8. A handkerchief	
9. A fife	
10. A dwarf	

Name..... *Surname*..... *No*.....

Date: __/ __ /__ P4-016

จงเปลี่ยนคำนามเอกพจน์ (Singular Noun) เป็นคำนามพหูพจน์ (Plural Noun)

คำนามบางคำต้อง*เปลี่ยนรูป*

Example (ตัวอย่าง) : A man	Men
1. A woman	
2. A postman	
3. A policeman	
4. An ox	
5. A child	
6. A foot	
7. A tooth	
8. A goose	
9. A person	
10. A mouse	

Name..... *Surname*..... *No*.....

Date: __/ __ /__ P4-017

จงเปลี่ยนคำนามเอกพจน์ (Singular Noun) เป็นคำนามพหูพจน์ (Plural Noun)

คำนามบางคำต้องคงรูป/



Example (ตัวอย่าง) : A fish	Fish
1. A sheep	
2. A deer	
3. A trout	
4. A salmon	
5. A cod	
6. An aircraft	
7. A carp	
8. A bison	
9. A mackerel	
10. A shellfish	

Name..... *Surname*..... *No*.....

Date: __/ __ /__ P4-018

There is / There are แปลว่า มี

จงเลือกเติม There is หรือ There are

Example (ตัวอย่าง) There is an eraser on the desk.



There are some cars on the road.

1. _____ apples in the basket.
2. _____ a picture on the wall.
3. _____ a student in the classroom.
4. _____ an orange on the dish.
5. _____ candies in the jar.
6. _____ bananas in the basket.
7. _____ fried chicken on the plate.
8. _____ water in the glass.
9. _____ children in the playground.
10. _____ three oxen in the field.

Name..... *Surname*..... *No*.....

Date: __/ __ /__ P4-019

จงเลือกเติม This is **หรือ** That is

Example (ตัวอย่าง) This is a blue skirt.

That is an apple.

1. _____ a ball.
2. _____ a tree.
3. _____ a zebra.
4. _____ an octopus.
5. _____a sharpener.
6. _____a house.
7. _____an orange.
8. _____a red chair.
9. _____a big balloon.
10. _____an eagle

Name..... *Surname*..... *No*.....

Date: __/ __ /__

P4-020

จงเลือกเติม These are หรือ Those are

Example (ตัวอย่าง) **These are** blue skirts.

Those are apples. 

1. _____ balls.
2. _____ trees.
3. _____ zebras.
4. _____ butterfies.
5. _____sharpeners.
6. _____chairs.
7. _____rubbers.
8. _____houses.
9. _____shirts.
10. _____jackets.

Name..... *Surname*..... *No*.....

Date: __/ __ /__ P4-021

คำสรรพนาม (Pronoun)

ได้แก่ I (ฉัน) / You (คุณ) / We (พวกเรา) / They (พวกเขา พวกมัน)/

He (เขาผู้ชาย) / She(เธอผู้หญิง) / It (มัน)

จงเติมคำสรรพนาม (Pronoun) ให้ถูกต้อง

Example (ตัวอย่าง) Suda and I = **We**

1. A man = _____
2. A woman = _____
3. An ant = _____
4. Ten cats = _____
5. Tom and I = _____
6. The students = _____
7. A girl = _____
8. A boy = _____
9. Peter and Tim = _____
10. A rubber = _____



Name..... *Surname*..... *No*.....

Date: __/ __ /__ P4-022

จงเปลี่ยนคำนาม (Noun) ที่ขีดเส้นใต้เป็นคำสรรพนาม (Pronoun)



Example (ตัวอย่าง) *A boy* is tall. = He is tall.

1. *Sarah* always drinks milk for breakfast. = _____
2. *The teachers* are on the bus. = _____
3. *A cow* sleeps unter a tree. = _____
4. *That girl* is swimming. = _____
5. *Jane and I* sometimes walk to school. = _____
6. *Those boys* are playing football. = _____
7. *My bag* is green. = _____
8. *Tom* can sing very well. = _____
9. *This bird* is big. = _____
10. *My mother* is a nurse. = _____

Name..... *Surname*..... *No*.....

Date: __/ __ /__ P4-023

คำสรรพนามแสดงความเป็นเจ้าของ (Possessive Adjective)

My	ของฉัน	Your	ของคุณ
Our	ของพวกเรา	Their	ของพวกเขา/ ของพวกมัน
His	ของเขา	Her ของเธอ	Its ของมัน

จงเขียนเป็นภาษาอังกฤษ

Example (ตัวอย่าง): กระเป๋าของฉัน (bag)	My bag
1. บ้านของคุณ (home)	
2. โรงเรียนของพวกเรา (school)	
3. สุนัขของพวกเขา (dog)	
4. รถยนต์ของเขา (car)	
5. ชุดกระโปรงของเธอ (dress)	
6. หางของมัน (tail)	
7. รถจักรยานของฉัน (bike)	
8. พี่ชายของคุณ (brother)	
9. พ่อของพวกเรา (dad)	
10. แมวของพวกเขา (cat)	

Name..... *Surname*..... *No*.....

Date: __/ __ /__ P4-024

จงเขียนเป็นภาษาอังกฤษ

Example (ตัวอย่าง) : นี่คือสวนของฉัน (garden) = **This is my** garden.

1. นี่คือคุณปู่ของฉัน (grandfather) = _____
2. นี่คือคุณลุงของฉัน (uncle) = _____
3. นี่คือรถจักรยานยนต์ของฉัน (motorbike) = _____
4. นี่คือโต๊ะของฉัน (desk) = _____
5. นี่คือขวดน้ำของฉัน (bottle) = _____
6. นี่คืออาหารของฉัน (food) = _____
7. นี่คือแจกันของฉัน (vase) = _____
8. นี่คือตะกร้าของฉัน (basket) = _____
9. นี่คือบ้านของฉัน (house) = _____
10. นี่คือแมวของฉัน (cat) = _____





Name..... *Surname*..... *No*.....

Date: __/ __ /__

P4-025

จงเขียนเป็นภาษาอังกฤษ

Example (ตัวอย่าง): นั่นคือสวนของคุณ (garden) = **That is your** garden.

1. นั่นคือของเล่นของคุณ (toy) =_____
2. นั่นคือจานของคุณ (dish) =_____
3. นั่นคือรองเท้าของคุณ (shoes) =_____
4. นั่นคือกุณแจของคุณ (key) =_____
5. นั่นคือห้องเรียนของคุณ (classroom) =_____
6. นั่นคือหมวกของคุณ (cap) =_____
7. นั่นคือแผนที่ของคุณ (map) =_____
8. นั่นคือกล้องถ่ายรูปของคุณ (camera) =_____
9. นั่นคือกล่องของคุณ (box) =_____
10. นั่นคือแก้วกาแฟของคุณ (cup) =_____

Name..... *Surname*..... *No*.....

Date: __/ __ /__ P4-026

คำกริยา (Verb)

จงวงกลมและระบุว่าคำใดต่อไปนี้เป็นคำกริยา (Verb)

1	food	ball	blue	sleep	sleep
2	live	bear	pear	zebra	
3	jungle	eat	bat	tree	
4	sea	walk	lion	river	
5	banana	apple	drink	milk	
6	bathroom	bedroom	bed	play	
7	kick	football	volleyball	badminton	
8	water	rice	cook	chicken	
9	fish	coffee	table	speak	
10	Math	English	Science	study	

Name..... *Surname*..... *No*.....

Date: __/ __ /__ P4-027

จงเติมคำกริยา (Verb) ให้ถูกต้อง

walk / run / play / sleep / read

write / jump / ride / talk / cry



1. คุย =_____talk_____
2. ขี่ =_____
3. เดิน =_____
4. ร้องไห้ =_____
5. วิ่ง =_____
6. เล่น =_____
7. กระโดด =_____
8. นอน =_____
9. เขียน =_____
10. อ่าน =_____

Name..... *Surname*..... *No*.....

Date: __/ __ /__

P4-028

จงเติมคำกริยา (Verb) ให้ถูกต้อง

laugh / climb / cook / wait /watch

dance / fight / fly / drink / eat



1. รับประทาน =_____eat_____
2. ปีน =_____
3. เต้น =_____
4. หัวเราะ =_____
5. ต่อสู้ =_____
6. ดื่ม =_____
7. ทำอาหาร =_____
8. ดู =_____
9. รอ =_____
10. บิน =_____

Name..... *Surname*..... *No*.....

Date: __/ __ /__

P4-029

จงเติมคำกริยา (Verb) ให้ถูกต้อง

listen / look / swim / wear / sing

live / drive / pull / push /think



1. คิด =_____think_____

2. ฟัง =_____

3. อาศัยอยู่ =_____

4. ร้องเพลง =_____

5. ดึง =_____

6. ผลัก =_____

7. มอง =_____

8. สวมใส่ =_____

9. ขับรถ =_____

10. ว่ายน้ำ =_____

Name..... *Surname*..... *No*.....

Date: __/ __ /__ P4-030

จงเติมคำกริยา (Verb) ให้ถูกต้อง

win / give / wash / sit / stand

cut / open / close / smile / speak



1. ปิด =_____close_____
2. เปิด =_____
3. ยืน =_____
4. นั่ง =_____
5. ล้าง =_____
6. พูด =_____
7. ชนะ =_____
8. ตัด =_____
9. ให้ =_____
10. ยิ้ม =_____

Name..... *Surname*..... *No*.....

Date: __/ __ /__ P4-031

จงเติมตัวอักษรที่หายไป

Example (ตัวอย่าง)	climb	=_____climb_____	แปลว่า **ปีน**
	watch	=_____watch_____	แปลว่า **ดู**

1. e__t =_____ แปลว่า **กิน**
2. __al__ =_____ แปลว่า **เดิน**
3. r__n =_____ แปลว่า **วิ่ง**
4. s__e__k =_____ แปลว่า **พูด**
5. wr__t__ =_____ แปลว่า **เขียน**
6. __i__ =_____ แปลว่า **ชนะ**
7. __iv__ =_____ แปลว่า **อาศัยอยู่**
8. s__il__ =_____ แปลว่า **ยิ้ม**
9. __i__e =_____ แปลว่า **ให้**
10. f__y =_____ แปลว่า **บิน**

Name..... *Surname*..... *No*.....

Date: __/ __ /__ P4-032

จงจับคู่คำกริยา (Verb) ต่อไปนี้ให้ถูกต้อง

Example: play ___f___	a. อ่าน
1. sleep _____	b. ร้องไห้
2. read _____	c. ทำอาหาร
3. jump _____	d. นอน
4. ride _____	e. หัวเราะ
5. talk _____	f. เล่น
6. cry _____	g. ขี่
7. laugh _____	h. คุย
8. cook _____	i. เต้น
9. wait _____	j. กระโดด
10. dance _____	k. รอ

Name..... *Surname*..... *No*.....

Date: __/ __ /__ P4-033

จงจับคู่คำกริยา (Verb) ต่อไปนี้ให้ถูกต้อง

Example: sit down ___f____ a. สวมใส่

1. stand up _____ b. ดึง
2. open _____ c. ปิด
3. close _____ d. ฟัง
4. listen _____ e. ว่ายน้ำ
5. look _____ f. นั่งลง
6. swim _____ g. ร้องเพลง
7. wear _____ h. ขับรถ
8. sing _____ i. ยืนขึ้น
9. drive _____ j. มอง
10. pull _____ k. เปิด

Name..... *Surname*..... *No*.....

Date: __/ __ /__ P4-034

คำกริยาช่วย (Helping Verb)

คำว่า **can** แปลว่า **สามารถ**

เช่น I ***can drive*** a car. แปลว่า **ฉันสามารถขับรถยนต์ได้**

จงแปลประโยคต่อไปนี้เป็นภาษาไทย

1. I can swim. =_____
2. I can sing. =_____
3. I can run. =_____
4. I can jump. =_____
5. I can dance. =_____
6. I can walk . =_____
7. I can think. =_____
8. I can listen. =_____
9. I can go. =_____
10. I can stand. =_____

Name..... *Surname*..... *No*.....

Date: __/ __ /__ P4-035

คำกริยาช่วย (Helping Verb)

คำว่า **cannot** แปลว่า **ไม่สามารถ**

เช่น I *cannot drive* a car. แปลว่า **ฉันไม่สามารถขับรถยนต์ได้**

จงแปลประโยคต่อไปนี้เป็นภาษาไทย

1. I cannot swim. =_____
2. I cannot sing. =_____
3. I cannot run. =_____
4. I cannot jump. =_____
5. I cannot dance. =_____
6. I cannot walk. =_____
7. I cannot think. =_____
8. I cannot listen. =_____
9. I cannot go. =_____
10. I cannot stand. =_____

Name..... *Surname*..... *No*.....

Date: __/ __ /__ P4-036

จงเปลี่ยนเป็นประโยคปฏิเสธ

Example: She can speak English.

She **cannot** speak English. หรือ She **can't** speak English.

1. She can sing a song very well.

=_____

2. Tom can run very fast.

=_____

3. They can ride the bikes.

=_____

4. The monkey can climb the tree.

=_____

5. My sister can draw a picture.

=_____

6. My mother can cook.

=_____

7. She can make pizza.

=_____

8. A student can play football.

=_____

9. He can dance.

=_____

10. A boy can play piano.

=_____

Name..... *Surname*..... *No*.....

Date: __/ __ /__ P4-037

จงเลือกเติม can หรือ cannot

Example (ตัวอย่าง) A student <u>can</u> read a book.

A student <u>cannot</u> fly.

1. A cat _____ fly.
2. A dog _____ bark.
3. A fish _____ swim.
4. A bird _____ fly.
5. A boy _____ run.
6. A bird _____ swim.
7. A girl _____ walk.
8. A crocodile _____ cook.
9. A man _____ fly.
10. A zebra _____ sing.





Name..... *Surname*..... *No*.....

Date: __/ __ /__ P4-038

จงเปลี่ยนเป็นประโยคคำถาม

Example: She can speak English.

Can she speak English?

1. She can sing a song very well.

=_____

2. Tom can run very fast.

=_____

3. They can ride the bikes.

=_____

4. The monkey can climb the tree.

=_____

5. My sister can draw a picture.

=_____

6. My mother can cook.

=_____

7. She can make pizza.

=_____

8. A student can play football.

=_____

9. He can dance.

=_____

10. A boy can play piano.

=_____

Name..... *Surname*..... *No*.....

Verb to be

Date: __/ __ /__

P4-039

จงเติม is / am / are

Example (ตัวอย่าง) These **<u>are</u>** my cats.

He **<u>is</u>** a singer.



1. I _____ a teacher.
2. She _____ a nurse.
3. He _____ a student.
4. You _____ beautiful.
5. It _____ a big tree.
6. We _____ friends.
7. They _____ vets.
8. This _____ a television.
9. Those _____ my glasses.
10. That _____ an iron.

Name..... *Surname*..... *No*.....

Date: __/ __ /__ P4-040

Verb to be

จงเติม is / am / are

Example (ตัวอย่าง) The women **<u>are</u>** in the classroom.

A giraffe **<u>is</u>** tall.

1. A cat _____ under the tree.
2. The lions _____ in the jungle.
3. Tom _____ a good student.
4. An elephant _____ big.
5. Jane and James _____ friends.
6. The books _____ on the table.
7. That man _____ happy.
8. These teachers _____ at school.
9. Robert and I _____ dentists.
10. The children _____ in the classroom.



Name..... *Surname*..... *No*.....

Date: __/ __ /__ P4-041

Verb to be

ประโยคปฏิเสธของ Verb to be

เช่น A ball **is** small. ⇒ A ball **is** ***not*** small. หรือ A ball **isn't** small.

จงเปลี่ยนเป็นประโยคปฏิเสธ

1. I am an engineer. =_____
2. She is a pretty girl. =_____
3. It is a small cat. =_____
4. That is an airplane. =_____
5. You are a farmer. =_____
6. He is smart. =_____
7. We are happy. =_____
8. This is my book. =_____
9. They are excited. =_____
10. I am hungry. =_____

Name..... *Surname*..... *No*.....

Date: __/ __ /__ P4-042

Verb to be

ประโยคคำถามของ Verb to be

เช่น A ball **is** small. ⇨ Is a ball small?

จงเปลี่ยนเป็นประโยคคำถาม

1. I am an engineer. =_____
2. She is a pretty girl. =_____
3. It is a small cat. =_____
4. That is an airplane. =_____
5. You are a farmer. =_____
6. He is smart. =_____
7. We are happy. =_____
8. This is my book. =_____
9. They are excited. =_____
10. I am hungry. =_____

Name..... *Surname*..... *No*.....

Date: __/ __ /__ P4-043

Verb to have

จงเติม have หรือ has

Example (ตัวอย่าง)	The children **have** colorful kites.
	A girafee **has** a long neck.

1. I _____ a red car.
2. He _____ a big house.
3. She _____ a doll.
4. You _____ a cup of coffee.
5. They _____ many books.
6. It _____ two legs.
7. We _____ school bags.
8. Tim _____ a yellow bike.
9. An elephant _____ big ears.
10. The teachers _____ many pens.



Name..... *Surname*..... *No*.....

Date: __/ __ /__ P4-044

Verb to have

จงแต่งประโยคเป็นภาษาอังกฤษโดยใช้ have หรือ has

Example (**ตัวอย่าง**) ฉันมีกระเป๋านักเรียน 1 ใบ (a school bag)

= I have a school bag.



1. เธอมีแมว 2 ตัว (two cats)

=_____

2. คุณมีรถยนต์สีแดง 1 คัน (a red car)

=_____

3. พวกเขามีบ้านหลังใหญ่ 1 หลัง (a big house)

=_____

4. เธอมีชุดกระโปรง 1 ตัว (a dress)

=_____

5. ฉันมีกระโปรงสีชมพู 1 ตัว (a pink skirt)

=_____

Name..... *Surname*..... *No*.....

Verb to do ได้แก่ do / does

Date: __/ __ /__

P4-045

จงเติม Do / Does

Example (ตัวอย่าง) Does a man have a football?

Do children have milk?

1. _____ he have a watermelon?
2. _____ you have a shirt?
3. _____ she have a pencil?
4. _____ it have long tail?
5. _____ they have a computer?
6. _____ we have many cars?
7. _____ she have ring?
8. _____ Tom have a jacket?
9. _____ a cat have long tail?
10. _____ the students have notebooks.



Name..... *Surname*..... *No*.....

Date: __/ __ /__ P4-046

Verb to do

รูปปฏิเสธของ do คือ do not หรือรูปย่อ don't

รูปปฏิเสธของ does คือ does not หรือรูปย่อ doesn't

จงเติม don't have หรือ doesn't have

Example (ตัวอย่าง) She <u>doesn't have</u> a ruler.

1. I _____ a big house.
2. She _____ a ring.
3. He _____ a lamp.
4. They _____ much money.
5. It _____ big ears.
6. You _____ a pillow.
7. We _____ many books.
8. Jane _____ a white shirt.
9. An engineer _____ a gun.
10. The dogs _____ big noses.



Name..... *Surname*..... *No*.....

Date: __/ __ /__ P4-047

จงวงกลมคำกริยา (Verb) ที่ถูกต้อง

Example (ตัวอย่าง) Jane **like / likes** an apple.

1. I **read / reads** a book every night.
2. You **speak / speaks** English very well.
3. We **walk / walks** to school.
4. They **drink / drinks** milk every morning.
5. He **run / runs** very fast.
6. She **sing / sings** a song.
7. It **jump / jupms** very high.
8. A man **play / plays** football.
9. A dog **bark / barks**.
10. The students **draw / draws** pictures.



Name..... *Surname*..... *No*.....

Date: __/ __ /__ P4-048

คำคุณศัพท์ (Adjective)

จงวงกลมและระบุว่าคำใดต่อไปนี้เป็นคำคุณศัพท์

1	old	boy	man	woman	old
2	coffee	water	cold	milk	
3	banana	young	apple	watermelon	
4	pencil	ruler	notebook	tall	
5	short	jacket	shoes	socks	
6	white	tree	air	wind	
7	doctor	new	teacher	student	
8	big	elephant	giraffe	snake	
9	computer	small	lamp	vase	
10	fan	can	van	fat	

Name..... *Surname*..... *No*.....

Date: __/ __ /__ P4-049

จงเติมคำคุณศัพท์ (Adjective) ให้ถูกต้อง

fat / thin / tall / short / long

young / old / new / big / small

1. ใหญ่ =_____big_____

2. เล็ก =_____

3. อ้วน =_____

4. ผอม =_____

5. เตี้ย หรือ สั้น =_____

6. สูง =_____

7. ยาว =_____

8. ใหม่ =_____

9. แก่ หรือ เก่า =_____

10. ยังไม่แก่ =_____



Name..... *Surname*..... *No*.....

Date: __/ __ /__

P4-050

จงเติมคำคุณศัพท์ (Adjective) ให้ถูกต้อง

fast / slow / light / heavy / beautiful

ugly / hot / cold / happy / sad

1. เศร้า =_____sad_____

2. มีความสุข =_____

3. ช้า =_____

4. เร็ว =_____

5. หนัก =_____

6. เบา =_____

7. สวย =_____

8. น่าเกลียด =_____

9. ร้อน =_____

10. เย็น =_____



Name..... *Surname*..... *No*.....

Date: __/ __ /__ P4-051

Matching picture with the word. (bath room) จับคู่คำศัพท์กับภาพ (ห้องน้ำ)

For example: h 



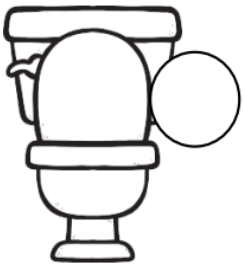





a. toilet paper
b. toothpaste
c. towel
d. bath mat
e. towel rack
f. toothbrush
g. sink
h. toilet

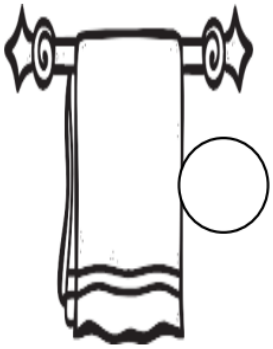

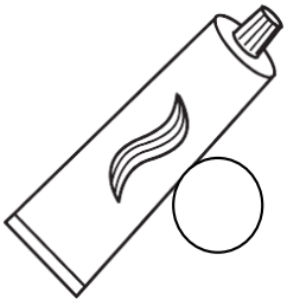





Name..... *Surname*..... *No*.....

Date: __/ __ /__

P4-052

Matching picture with the word. (bedroom) จับคู่คำศัพท์กับภาพ (ห้องนอน)

For example: h 









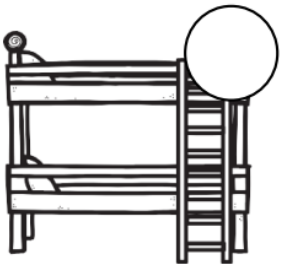







a. lamp
b. dresser
c. bed
d. alarm clock
e. comforter
f. closet
g. mirror
h. bunk bed

Name..... *Surname*..... *No*.....

Date: __/ __ /__ P4-053

Matching picture with the word. (Dinning room)

จับคู่คำศัพท์กับภาพ(ห้องรับประทานอาหาร)

For example: h 





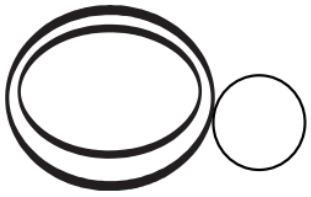

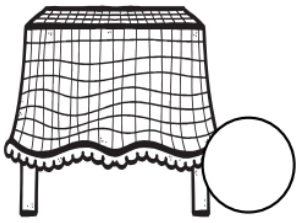







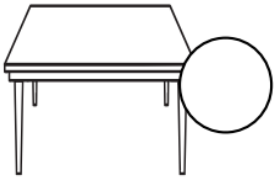

a. plate
b. vase
c. table
d. glass
e. chair
f. fork
g. spoon
h. tablecloth

Name..... *Surname*..... *No*.....

Date: __/ __ /__

P4-054

Matching picture with the word. (Kitchen) จับคู่คำศัพท์กับภาพ (ห้องครัว)

For example: h 

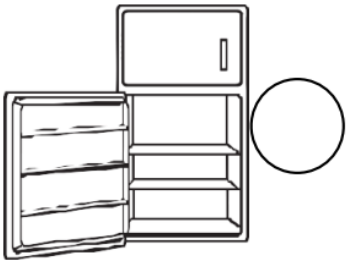





a. microwave	
b. stove	
c. blender	
d. refrigerator	
e. pot	
f. kettle	
g. toaster	
h. mixer	











Name..... *Surname*..... *No*.....

Date: __/ __ /__ P4-055

Matching picture with the word. (Living room) จับคู่คำศัพท์กับภาพ (ห้องนั่งเล่น)

For example: h 



a. vase
b. armchair
c. coffee table
d. sofa
e. fireplace
f. television
g. curtain
h. rug



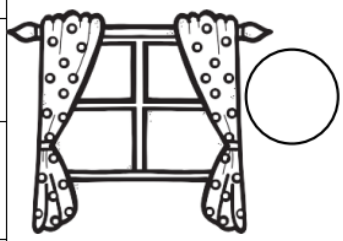



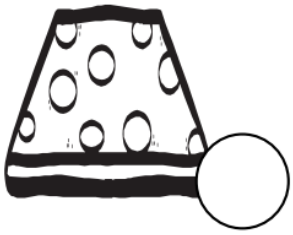







Name..... *Surname*..... *No*.....

Date: __/ __ /__ P4-056

Matching picture with the word. (Weather) จับคู่คำศัพท์กับภาพ (สภาพอากาศ)

For example: h 





a. sunny
b. rainy
c. snowy
d. cloudy
e. hot
f. stormy
g.windy
h.cold













Name..... *Surname*..... *No*.....

Date: __/ __ /__ P4-057

Matching picture with the word. (Weather) จับคู่คำศัพท์กับภาพ(สภาพอากาศ)

For example: h 

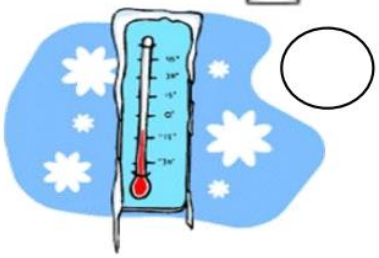













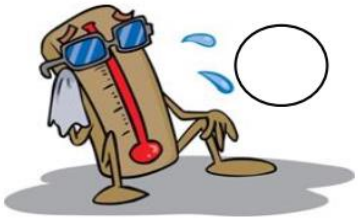



a. It's raining/rainy.	b. It's snowing.	c. It's cold.
d. it's dry.	e. It's cloudy.	f. it's wet.
g. It's sunny.	h. It's stormy	i. It's hot.

Name..... *Surname*..... *No*.....

Date: __/ __ /__ P4-058

Matching picture with the word. (Weather) จับคู่คำศัพท์กับภาพ(สภาพอากาศ)

For example: h 











a. very hot	b. cloudy	c. rainbow
d. sunny	e. sand storms	f. rainy
g. stormy	h. partly cloudy	i. snowy

Name..... *Surname*..... *No*.....

Date: __/ __ /__ P4-059

Matching picture with the word. (Occupation) จับคู่คำศัพท์กับภาพ(อาชีพ)

For example: h 







a.	dancer
b.	singer
c.	doctor
d.	dentist
e.	builder
f.	driver
g.	nurse
h.	fisherman
i.	secretary
j	pilot















Name..... *Surname*..... *No*.....

Date: __/ __ /__ P4-060

Matching picture with the word. (Occupation) จับคู่คำศัพท์กับภาพ(อาชีพ)

For example: h 



















a. waiter	b. fisherman	c. taxi driver
d. astronaut	e. secretary	f. teacher
g. artist	h. doctor	i. singer

Name..... *Surname*..... *No*.....

Date: __/ __ /__ P4-061

Matching picture with the word. (Shopping) จับคู่คำศัพท์กับภาพ(การไปซื้อของ)

For example: h 



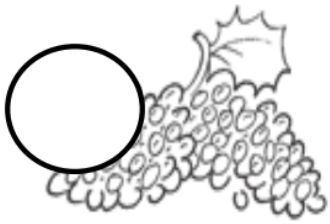



a. grapes
b. lemons
c. cherries
d. butter
e. pineapple
f. milk
g. yoghurt
h. cheese
i. ham
j. sausages







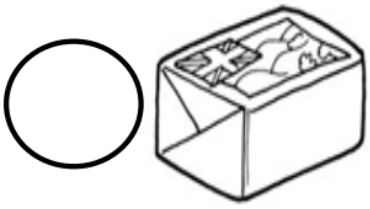





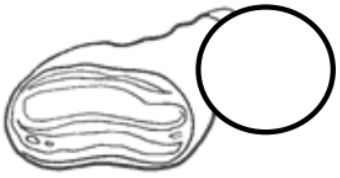

Name..... *Surname*..... *No*.....

Date: __/ __ /__ P4-062

Matching picture with the word. (Shopping) จับคู่คำศัพท์กับภาพ(การไปซื้อของ)

For example: h 



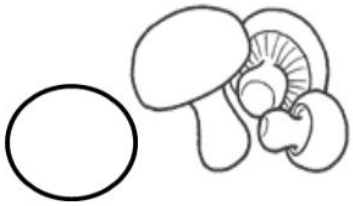





a. mushrooms
b. salt
c. carrots
d. chicken
e. newspaper
f. peppers
g. fish
h. potatoes
i. sugar
j. honey



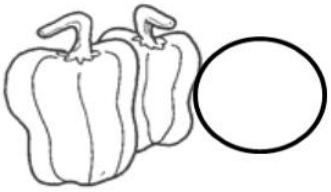







Name..... *Surname*..... *No*.....

Date: __/ __ /__ P4-063

Matching picture with the word. (Shopping) จับคู่คำศัพท์กับภาพ(การไปซื้อของ)

For example: h 

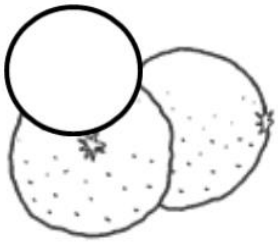
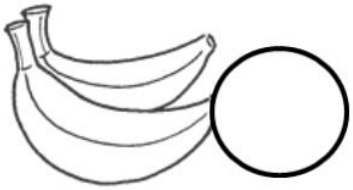


a. apples
b. bread
c. bananas
d. oranges
e. strawberries
f. doughnuts
g. muffins
h. noodles
i. cake
j. beans



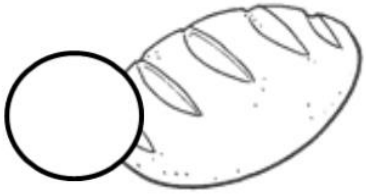







Name..... *Surname*..... *No*.....

Date: __/ __ /__ P4-064

Matching picture with the word. (Shopping) จับคู่คำศัพท์กับภาพ(การไปซื้อของ)

For example: h 







a. crisps
b. orange juice
c. lemonade
d. chocolate
e. jam
f. biscuits
g. tea
h. ice cream
i. cornflakes
j. ketchup





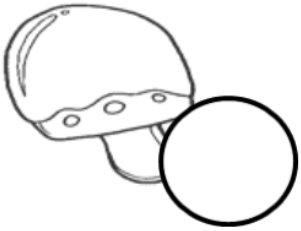





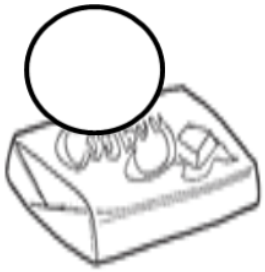



Name..... *Surname*..... *No*.....

Date: __/ __ /__ P4-065

Matching picture with the word. (Shopping) จับคู่คำศัพท์กับภาพ(การไปซื้อของ)

For example: h 





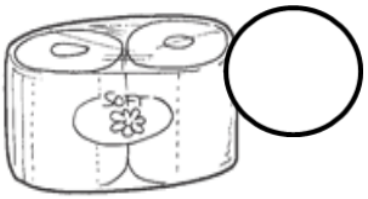













a. toothpaste	b. dog food	c. eggs
d. shampoo	e. washing powder	f. watermelon
g. toilet paper	h. soap	i. flowers

Name..... *Surname*..... *No*.....

Date: __/ __ /__ P4-066

Matching picture with the word. (Shopping) จับคู่คำศัพท์กับภาพ(การไปซื้อของ)

For example: h 



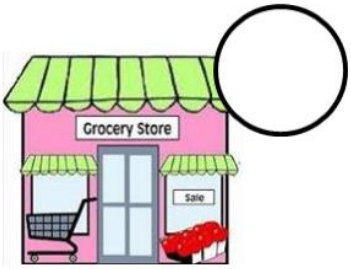















a. milk	b. grocery	c. tin
d. basket	e. chocolate	f. supermarket
g. bag	h. fruits	i. half dozen eggs

Name..... *Surname*..... *No*.....

Date: __/ __ /__ P4-067

Matching picture with the word. (Shopping) จับคู่คำศัพท์กับภาพ(การไปซื้อของ)

For example: h 



















a. cashier	b. chemist	c. queue
d. flower shop	e. baker	f. trolley
g. toys store	h. coffee shop	i. fishmonger

Name..... *Surname*..... *No*.....

Date: __/ __ /__ P4-068

Draw a line from the picture to the maching word. (Greengrocer shop)
โยงเส้นจับคู่ภาพกับคำศัพท์(ร้านขายผักผลไม้สด)

For example

1. 
2.
3. 
4. 
5. 
6. 

Bananas
Apple
Potatoes
Strawberries
Tomatoes
Carrots

Name..... *Surname*..... *No*.....

Date: __/ __ /__ P4-069

Draw a line from the picture to the maching word. (Toy shop)
โยงเส้นจับคู่ภาพกับคำศัพท์(ร้านขายของเล่น)

For example:

1. 
2. 
3. 
4. 
5. 
6. 

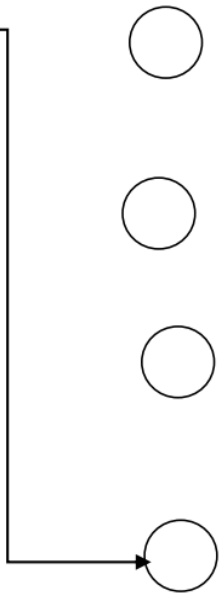

Teddy
Kite
Ball
doll
Rocking horse
Jigsaw puzzle

Name..... *Surname*..... *No*.....

Date: __/ __ /__ P4-070

Draw a line from the picture to the maching word. (Butcher shop)
โยงเส้นจับคู่ภาพกับคำศัพท์(ร้านขายเนื้อ)

For example:

1. 
2. 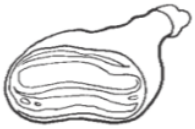
3. 
4. 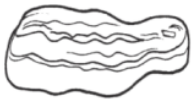
5. 
6. 

Meat
Chicken
Doughnut
Bone
Beefburger
Ham

Name..... *Surname*..... *No*.....

Date: __/ __ /__ P4-071

Draw a line from the picture to the maching word. (Clothes shop)
โยงเส้นจับคู่ภาพกับคำศัพท์(ร้านขายเสื้อผ้า)

For example:

1. 
2. 

Meat
Chicken

1. 
2. 
3. 
4. 
5. 
6. 

T-shirt
Dress
Trousers
Hat
Pullover
Socks

Name..... *Surname*..... *No*.....

Date: / /

P4-072

Draw a line from the picture to the maching word. (Baker shop)

โยงเส้นจับคู่ภาพกับคำศัพท์(ร้านขายขนมปัง)

For example:

1. 

2. 

Meat

Chicken

1. 

Cake

2. 

Apple pie

3. 

Doughnut

4. 

Bread

5. 

Roll

6. 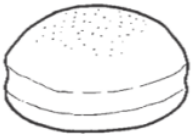

Muffin

Name..... *Surname*..... *No*.....

Date: __/ __ /__ P4-073

Fill in the blank. (Take away food shop)

จงเติมคำในช่องว่าง(ร้านอาหารที่ขายอาหารสำเร็จรูปหรืออาหารที่ห่อกลับบ้านได้)



Shop: Hello. Can I help you?

Customer: Ex: Can I have a loaf of bread, please?

Shop: That's .....baht Anything else?

Customer: I'd like.....

Shop: That's .....baht altogether.

Customer: Thanks. Bye

Name..... *Surname*..... *No*.....

Date: __/ __ /__ P4-074

Complete the conversation. Use the suitable expression from the box.
(Clothe shop) จงเติมบทสนทนาให้สมบูรณ์ โดยใช้คำที่กำหนดให้(ร้านขายเสื้อผ้า)

For example:

Can I help you?	What size are you?
What color would you like?	Here you are.
The changing rooms are just there.	That pair looks great
Try this one. Are they better?	They are 40 baht

1. **Can I help you?**
   Yes. Can I try on those trousers, please?
2. .....
   Size 40 I think they're too baggy. Have you got a smaller size?
3. .....
   Light blue, please
4. .....
   Ok, thanks. I'll take them
5. .....
   Thank you.

Name..... *Surname*..... *No*.....

Date: __/ __ /__ P4-075

Complete the conversation. Use the suitable expression from the box.
(Greengrocer shop) จงเติมบทสนทนาให้สมบูรณ์ โดยใช้คำที่กำหนดให้
(ร้านขายผักและผลไม้สด)

How much is it?	How many?
I would like some tomatoes, please	anything else?

At the greengrocer's shop

Shopkeeper: Hello, can I help you?

Customer: EX:Yes, I would like some tomatoes, please?

Shopkeeper: Ok, ...

Customer: Not too many, six tomatoes are enough.

Shopkeeper: Alright, ...

Customer: No, that's all.....

Shopkeeper: 15 baht, please.

Name..... *Surname*..... *No*.....

Date: __/ __ /__ P4-076

Complete the conversation. Use the suitable expression from the box.

(Fishmonger's shop) จงเติมบทสนทนาให้สมบูรณ์ โดยใช้คำที่กำหนดให้(ร้านขายปลา)

we haven't got anyshrimps	I'm sorry.
How can I help you?	I' don't like prawns
Do you like prawns?	

At the fishmonger's shop

Shopkeeper: Who's next?

Customer: Me!

Shopkeeper: EX: How can I help you?

Customer: I would like some shrimps, please.

Shopkeeper: Oh, ...,

they finished in the morning!

.....They are very similar.

Customer: Oh no, ... Don't worry,

good bye!

Shopkeeper: ....., good bye!

Name..... *Surname*..... *No*.....

Date: __/ __ /__ P4-077

Complete the conversation. Use the suitable expression from the box.

(The market) จงเติมบทสนทนาให้สมบูรณ์ โดยใช้คำที่กำหนดให้(ตลาด)

Thank you! Bye! Here they are!
That will be five dollars, please!
then I would like four oranges, please?
I would like a kilo of apples, please?

Shop assistant: Good afternoon! Can I help you?

Client: Ex: Yes! I would like a kilo of apples, please?

Shop assistant: I'm sorry, we don't have any apples!

Client: Well, ...

Shop assistant: Here they are! Anything else?

Client: Yes! And two kilos of plums.

Shop assistant: ..... Anything else?

Client: No thanks! How much is it?

Shop assistant: .....
Thank you very much! Good bye!

Client: .....

Name..... *Surname*..... *No*.....

Date: __/ __ /__ P4-078

Complete the conversation. Use the suitable expression from the box.
(Butcher's shop) จงเติมบทสนทนาให้สมบูรณ์ โดยใช้คำที่กำหนดให้(ร้านขายเนื้อ)

Do you want the ham and sausages as usual?	
how many do you need?	here you have them
I also need some burgers.	Here you are

At the butcher's shop

Shopkeeper: **Ex:** **Oh, hello again! Do you want the ham and sausages as usual?**

Customer: Yes, but apart from the ham and sausages .....

Shopkeeper: I haven't got too many burgers, ...

Customer: Four burgers only.

Shopkeeper: Ok, ...
Is this everything you want?

Customer: Yes, this is everything. How much is it?

Shopkeeper: Everything will be 6 euros, please.

Customer: ....., see you next week!

Shopkeeper: Thank you, see you

Name..... *Surname*..... *No*.....

Date: __/ __ /__ P4-079

Fill There is or There are in the blank. เติม There is หรือ There are ลงในช่องว่าง





EX: There is a	.....six people	.....a





.....a ball	.....two	.....some

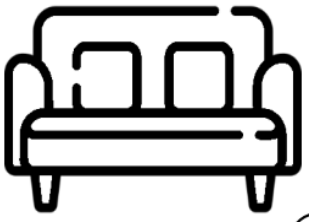



.....a	..... three flower	..... two monkeys

Name..... *Surname*..... *No*.....

Date: __/ __ /__ P4-080

Matching picture with the word. (There is/There are)

จับคู่คำศัพท์กับภาพ(There is / There are)

Example:



1. There are many fruits in the basket.
2. There are two students in the classroom.
3. There are six people in the meeting room.
4. There are three flowers in the flower pot.
5. There is some soup in the bowl.
6. There is a monkey in the zoo.

Name..... *Surname*..... *No*.....

Date: __/ __ /__

P4-081

Look at the picture and tick: ☑ is correct and ☒ is not correct.

ดูภาพและทำเครื่องหมาย ☑ ข้อที่ถูกต้อง ☒ ข้อที่ผิด



1 ☐ There are two chairs.

2 ☐ There is a bike.

3 ☐ There are two posters.

4 ☐ There is a lamp on the desk.

5 ☐ There are books on the desk.

6 ☐ There is a shirt on the chair.

7 ☐ There are socks on the floor.

Name..... *Surname*..... *No*.....

Date: __/ __ /__ P4-082

Matching picture with the word. (Valentine's Day) จับคู่คำศัพท์กับภาพ (วันวาเลนไทน์)

For example: h 







a. ring
b. rose
c. diamond
d. cupcake
e. card
f. cupid
g. heart
h. bouquet







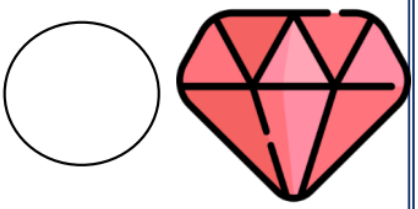



Name..... *Surname*..... *No*.....

Date: __/ __ /__ P4-083

Matching picture with the word. (Valentine's Day) จับคู่คำศัพท์กับภาพ(วันวาเลนไทน์)

For example: h 









a.balloons
b. kiss
c. letter
d. dove
e. teddy bear
f. perfume
g. chocolate
h. cocktail

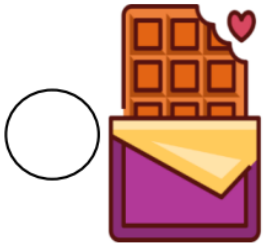

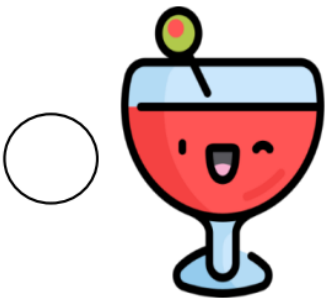





Name..... *Surname*..... *No*.....

Date: __/ __ /__

P4-084

Fill in the the missing word. (Valentine's Day) เติมคำที่ขาดหายไปวันวาเลนไทน์)



Ex: wreath



















Name..... *Surname*..... *No*.....

Date: __/ __ /__ P4-085

Fill in the the missing word. (Valentine's Day) เติมคำที่ขาดหายไปวันวาเลนไทน์)



Ex: wreath





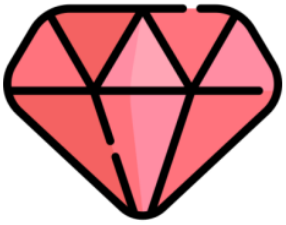







Name..... *Surname*..... *No*.....

Date: __/ __ /__ P4-086

Matching picture with the word. (Christmas's Day)

จับคู่คำศัพท์กับภาพ(วันคริสตมาส)

For example: h 





a. Santa hat
b. Santa claus
c. wreath
d. mistletoe
e. Christmas tree
f. bell
g. gingerbread
h. snowman













Name..... *Surname*..... *No*.....

Date: __/ __ /__ P4-087

Matching picture with the word. (Christmas's Day) จับคู่คำศัพท์กับภาพ(วันคริสตมาส)

For example: h 









a. reindeer
b. bauble
c. snowflake
d. sock
e. angel
f. Christmas card
g. lollipop
h. candy

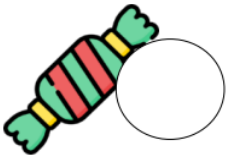







Name..... *Surname*..... *No*.....

Date: __/ __ /__ P4-088

Matching picture with the word. (Christmas's Day) จับคู่คำศัพท์กับภาพ(วันคริสตมาส)

For example: h 











a. chimney	b. present	c. candy cane
d. sleigh	e. gingerbread	f. candle
g. letter	h. Christmas star	i. calendar

Name..... *Surname*..... *No*.....

Date: __/ __ /__ P4-089

Fill in the the missing word. (Christmas's Day) เติมคำที่ขาดหายไปในวันคริสตมาส



Ex: wreath

















Name..... *Surname*..... *No*.....

Date: __/ __ /__ P4-090

Matching picture with the word. (Halloween) จับคู่คำศัพท์กับภาพ(วันฮาโลวีน)

For example: h 







a. graveyard
b. coffin
c. monster
d. lanterns
e. costumes
f. zombie
g. spooky tree
h. vampire
i. cauldron
j. candies















Name..... *Surname*..... *No*.....

Date: __/ __ /__ P4-091

Matching picture with the word. (Halloween) จับคู่คำศัพท์กับภาพ(วันฮาโลวีน)

For example: h 







a. costumes
b. bat
c. broom
d. Black cat
e. haunted house
f. Trick or treat
g. death
h. owl
i. skull
j. devil















Name..... *Surname*..... *No*.....

Date: __/ __ /__ P4-092

Matching picture with the word. (Halloween) จับคู่คำศัพท์กับภาพ(วันฮาโลวีน)

For example: (h) 





a.	a black cat
b.	a bat
c.	a skeleton
d.	a pumpkin
e.	a witch
f.	a web
g.	a haunted house
h.	trick or treat
i.	a vampire
j.	a wizard




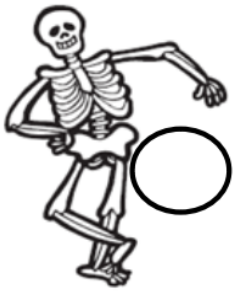




Name..... *Surname*..... *No*.....

Date: __/ __ /__ P4-093

Matching picture with the word. (Halloween) จับคู่คำศัพท์กับภาพ(วันฮาโลวีน)

For example: h 











a. haunted house	b. candies	c. poison
d. spider web	e. witch hat	f. ghost
g.bat	h. spell book	i. witch

Name..... *Surname*..... *No*.....

Date: __/ __ /__ P4-094

Matching picture with the word. (Loy Krathong Festival)

จับคู่คำศัพท์กับภาพ(ลอยกระทง)

For example: h 







a. full moon
b. pray
c. firework
d. bread
e. lanterns
f. krathong
g banana tree trunk
h. float krathong
i. coins
j. candle















Name..... *Surname*..... *No*.....

Date: __/ __ /__ P4-095

Matching picture with the word. (Loy Krathong) จับคู่คำศัพท์กับภาพ(ลอยกระทง)

For example: h 













a. coins	b. candle	c. banana leaves
d. bread	e. river	f. joss sticks
g. flowers	h. full moon	i. Nang Noppamas

Name..... *Surname*..... *No*.....

Date: __/ __ /__ P4-096

Fill in the the missing word. (Loy Krathong Festival) เติมคำที่ขาดหายไป (ประเพณีลอยกระทง)

Ex: candle

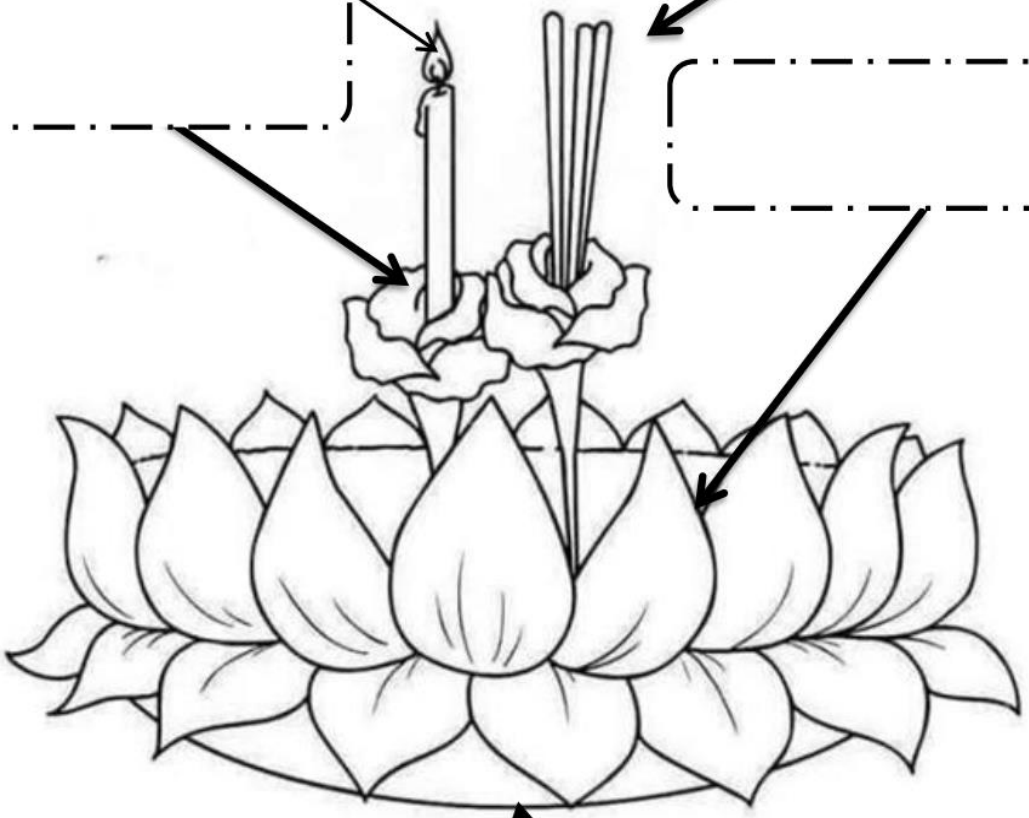

Name..... *Surname*..... *No*.....

Date: __/ __ /__ P4-097

Read and answer. (Loy Krathong's Day) อ่านและตอบคำถาม (วันลอยกระทง)

Loy Krathong's Day

We have Loy Krathong Day in the full moon night of November. At night we sit beside the river or canal. We hold the Krathong above our heads and pray for a lucky and happy life. Then we put the Krathong on the water. We apologize to the God of water for the improper actions (or things) we have done. We celebrate this night with cheer and joy.

Directions: Read this passage and answer the following questions.

1. What is the special day in full moon night of November?
   a. Christmas' Day
   b. Songkran Day
   c. Valentine's Day
   d. Loy Krathong Day
2. Where do we sit at night?
   a. Beside the river
   b. Beside the canal
   c. Beside the river or canal
   d. Beside the sea
3. What do we pray for?
   a. Happy life
   b. Lucky and happy life
   b. Lucky life
   d. Healthy
4. Do we apologize to the god of water?
   a. Yes, we are.
   b. No, we aren't.
   c. No, we don't
   d. Yes, we do.
5. Loy Krathong Day is a .....festival.
   a. Thai
   b. Laotian
   c. Malaysian
   d. Singaporean

Name..... *Surname*..... *No*.....

Date: __/ __ /__ P4-098

Read and answer. (Loy Krathong's Day) อ่านและตอบคำถาม (วันลอยกระทง)

Loy Krathong Festival

Loy Krathong Festival Loy Krathong is one of the popular festivals in Thailand. It is in November on the night of the full moon. It is celebrated to give thanks to the goddess of water. The krathongs are made of banana leaves in many shapes. We put flowers, candles, joss sticks and coins in the krathongs. Then we float the krathongs in the rivers or the canals for forgiveness of the bad things that we have done to them. We also thank them for our living. We believe that the krathongs will take our sins away.

Read and circle the correct answer

1. The krathongs are made of .....

a. banana b. banana leaves

c. cake d. stick

2. We can't float the kratongs in the.....

a. river b. canal

c. pool d. farm

3. Loy Krathong day is held on.....

a. January b. February

c. November d. December



Name..... *Surname*..... *No*.....

Date: __/ __ /__ P4-099

Matching picture with the word. (Signs) จับคู่คำศัพท์กับภาพ(สัญลักษณ์)

For example: h 










a Wheelchair access	b. Parking	c. First aid
d. Men's WC	e Restaurant	f Women's WC
g. Telephone	h. No smoking	

Name..... *Surname*..... *No*.....

Date: __/ __ /__ P4-100

Matching picture with the word. (Signs) จับคู่คำศัพท์กับภาพ(สัญลักษณ์)

For example: h 

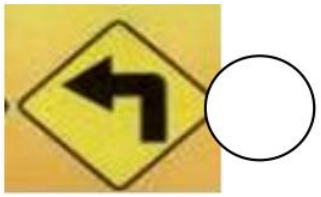







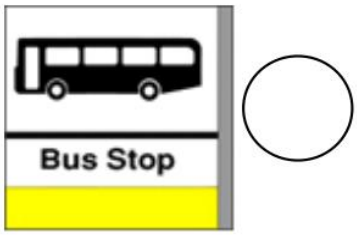







a. No parking	b. Turn left	c. No eating or drinking
d. Don't blow the horn	e. Traffic light	f. No turn left
g. Bus stop	h. Keep clean	



กลุ่มนิเทศติดตาม และประเมินผลการจัดการศึกษา

สำนักงานเขตพื้นที่การศึกษาประถมศึกษาเชียงใหม่ เขต 3

สำนักงานคณะกรรมการการศึกษาขั้นพื้นฐาน กระทรวงศึกษาธิการ